



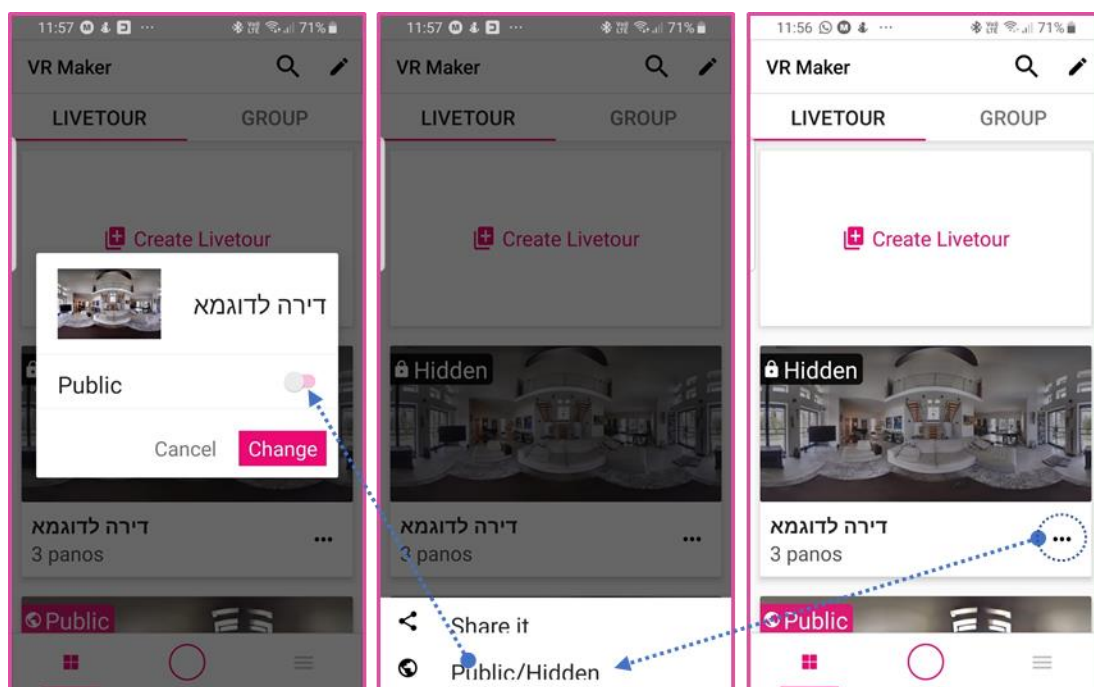
הוראות הפעלה לתכונות בסיוור

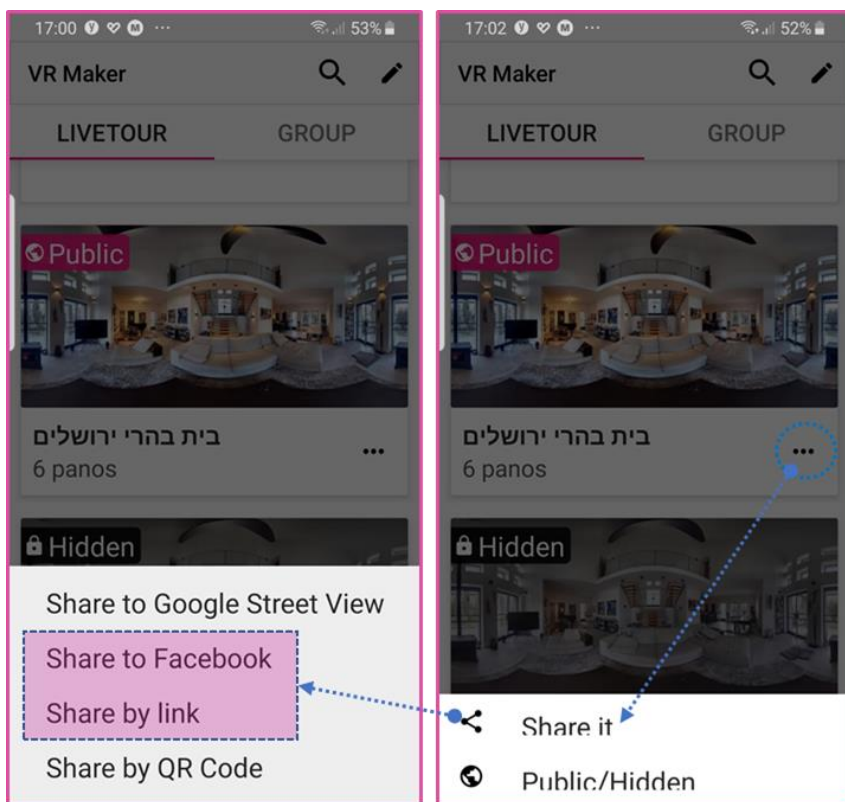
ב LiveTour שולבו כלים ייעודיים לניהול הנכס מרחוק. מדריך זה יאפשר לכם למקסם את השליטה בסיוור מרגע הפרסום ועד הפסקת הפרסום.

פרסום/הפסקת פרסום

לאחר קבלת ה LiveTour מוכן לפרסום, תוכלו באמצעות אפליקציית VR MAKER לשלוט באופן מלא בפרסום הנכס.

- במסך הראשי בחר ב (...) – בחלון שיפתח בחר **Public/Hidden** ובאמצעות כפתור **Public** שלוט האם הנכס מפורסם או סמוי. במצב סמוי לקוחות לא יוכלו לצפות בסיוור.





ב LiveTour אותו תרצה לפרסם, לחץ על (...).
ותקבל את התפריט המופיע בתחתית המסך.

בחר Share it ומייד תקבל את האפשרויות לשיתוף.

סימנו עבורך את האפשרויות השכיחות ביותר:

1. שיתוף ישירות לעמוד ה Facebook שלך.
 2. שיתוף באמצעות לינק;
- תוכל לבחור כל פלטפורמה שיתופית בה אתה או הלקוחות של משתמשים (כמו Gmail, Whatsapp, הודעת SMS וכו') – ולשלוח בקליק יחיד לינק LiveTour ישירות ללקוח.

כל שנותר ללקוח הוא ללחוץ על הלינק מכל מכשיר ופשוט לסייר בנכס ממש כמו במציאות.

חווית סיור אינטראקטיבית

במידה ובקשת להפעיל תכונת TourRing הלקוח יוכל להזין את פרטי הקשר שלו וליצור קשר טלפוני מיידית מתוך הסיור. תוכל לשוחח ולהוביל את הלקוח בנכס "יד ביד" בזמן אמת עם הסברים ככל שנדרש. *במידה ואינך זמין תקבל הודעה ומספר לחזרה (Lead).



לנכס זה קיים LiveTour שיאפשר לך לסייר בנכס בדיוק כמו במציאות.
www.ichameleon.livetour.co.il

לטובת פלטפורמות פרסום הלא מאפשרות שילוב סיורים וירטואליים או לינקים תקבל תמונה ייעודית מתוך הנכס שצלמת הכוללת סימון ברור לקיומו של סיור וירטואלי לנכס עם המיתוג שלך.

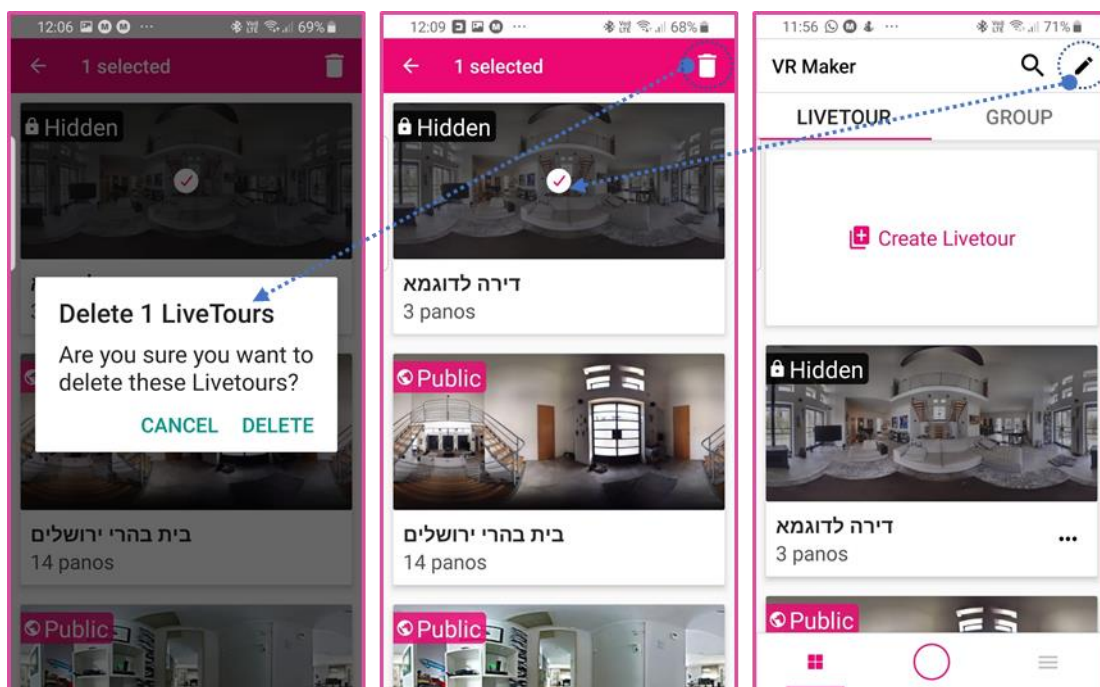
כל שנותר הוא לטעון את התמונה ללוח המודעות או כל פלטפורמת פרסום אחרת.



מחיקת LiveTour

בכל עת תוכל למחוק LiveTour מחשבונך.

- במסך הראשי בחר בסימן העיפרון, סמן את הנכס המיועד למחיקה ולחץ על סימן פח האשפה. עם האישור יימחק ה LiveTour לצמיתות מחשבונך.



באתר שלנו תחת **מה כולל LiveTour** תוכלו להתרשם מהתפעול המאוד פשוט של כל התכונות:

- **מיתוג לעסק שלך:**
 - לוגו של העסק
 - פרטי ההתקשרות האישיים שלך
 - מוזיקת רקע כך שללקוחות שלך תהיה חוויה נעימה בסיור בנכס
- **Hotspots** - נקודות גישה המנחות את הלקוח כיצד לנווט בין החללים ולעבור ביניהם בדיוק כמו במציאות.
- **סביבת הנכס** – על פי הכתובת שתספק תשולב של **Google maps** ואפשרות ל-**Street View** כך שהלקוח יקבל נקודת מבט רחבה יותר על הנכס.
- **TourRing** – אם בחרת באופציה זו, נשלב כפתור להתקשרות טלפונית בסיור הווירטואלי שלך. הלקוחות שלך יוכלו ליצור קשר בזמן אמת או שתקבל הודעה ומספר לחזרה (**Lead**). כך תוכל לסייר ולשוחח יחד עם הלקוחות שלך בזמן אמת ללא צורך לביקור פיזי בנכס! עד 500 דקות כלולות.



כדי להפעיל תכונה זו נדרש להוריד אפליקציה ייעודית **TourRing** מחנות האפליקציות (Google או App Store) ופשוט להתחבר עם שם המשתמש והסיסמא עמם התחברת לאפליקציית VR MAKER. שיחות נכנסות אליך יירשמו באפליקציה לצרכי ניהול.

<https://www.youtube.com/watch?v=t3Zubg7V3hk&feature=youtu.be&t=35>

- **Floor Plan** – אם בחרת באופציה זו, ישולב שטח הרצפה בסיור שלך. יחד עם **TourRing** תוכל לשוחח עם הלקוח בזמן אמת ולהוביל אותו "יד ביד" בנכס עם ייחוס לשטח הרצפה ונקודת המבט בנכס.